


Concepto	2018	2017	Concepto	2018	2017
<b>INGRESOS Y OTROS BENEFICIOS</b>			<b>GASTOS Y OTRAS PÉRDIDAS</b>		
<b>INGRESOS DE GESTIÓN</b>			<b>GASTOS DE FUNCIONAMIENTO</b>		
Impuestos	\$1,058,101.47			\$1,377,292.71	\$0.00
Cuotas y Aportaciones de Seguridad Social	\$810,228.85		Servicios Personales	\$629,663.00	\$0.00
	\$0.00		Materiales y Suministros	\$204,432.80	\$0.00
Contribuciones por Mejoras	\$0.00		Servicios Generales	\$543,196.91	\$0.00
Derechos	\$132,542.11		<b>TRANSFERENCIAS, ASIGNACIONES, SUBSIDIOS Y OTRAS AYUDAS</b>	<b>\$99,196.01</b>	<b>\$0.00</b>
Productos de Tipo Corriente	\$37.74		Transferencias Internas y Asignaciones al Sector Público	\$0.00	\$0.00
Aprovechamientos de Tipo Corriente	\$24,094.74		Transferencias al Resto del Sector Público	\$0.00	\$0.00
Ingresos por Venta de Bienes y Servicios	\$0.00		Subsidios y Subvenciones	\$0.00	\$0.00
Ingresos no Comprendidos en las Fracciones de la Ley de Ingresos Causados en Ejercicios Fiscales Anteriores Pendientes de Liquidación o Pago	\$91,198.03		Ayudas Sociales	\$99,196.01	\$0.00
<b>PARTICIPACIONES, APORTACIONES, TRANSFERENCIAS, ASIGNACIONES, SUBSIDIOS Y OTRAS AYUDAS</b>	<b>\$3,023,350.89</b>		Pensiones y Jubilaciones	\$0.00	\$0.00
Participaciones y Aportaciones	\$3,023,350.89		Transferencias a Fideicomisos, Mandatos y Contratos Análogos	\$0.00	\$0.00
Transferencias, Asignaciones, Subsidios y Otras Ayudas	\$0.00		Transferencias a la Seguridad Social	\$0.00	\$0.00
<b>OTROS INGRESOS Y BENEFICIOS</b>			Donativos	\$0.00	\$0.00
Ingresos Financieros	\$0.00		Transferencias al Exterior	\$0.00	\$0.00
Incremento por Variación de Inventarios	\$0.00		<b>PARTICIPACIONES Y APORTACIONES</b>	<b>\$0.00</b>	<b>\$0.00</b>
Disminución del Exceso de Estimaciones por Pérdida o Deterioro u Obsolescencia	\$0.00		Participaciones	\$0.00	\$0.00
Disminución del Exceso de Provisiones	\$0.00		Aportaciones	\$0.00	\$0.00
Otros Ingresos y Beneficios Varios	\$0.00		Convenios	\$0.00	\$0.00
<b>Total de Ingresos y Otros Beneficios</b>	<b>\$4,081,452.36</b>		<b>INTERESES, COMISIONES Y OTROS GASTOS DE LA DEUDA PÚBLICA</b>	<b>\$79,149.42</b>	<b>\$0.00</b>
			Intereses de la Deuda Pública	\$79,149.42	\$0.00
			Comisiones de la Deuda Pública	\$0.00	\$0.00
			Gastos de la Deuda Pública	\$0.00	\$0.00
			Costo por Coberturas	\$0.00	\$0.00

Concepto	2018	2017
Apoyos Financieros	\$0.00	\$0.00
<b>OTROS GASTOS Y PÉRDIDAS EXTRAORDINARIAS</b>	<b>\$0.00</b>	<b>\$0.00</b>
Estimaciones, Depreciaciones, Deterioros, Obsolescencia y Amortizaciones	\$0.00	\$0.00
Provisiones	\$0.00	\$0.00
Disminución de Inventarios	\$0.00	\$0.00
Aumento por insuficiencia de Estimaciones por Pérdida o Deterioro u Obsolescencia	\$0.00	\$0.00
Aumento por Insuficiencia de Provisiones	\$0.00	\$0.00
Otros Gastos	\$0.00	\$0.00
<b>INVERSIÓN PÚBLICA</b>	<b>\$0.00</b>	<b>\$0.00</b>
Inversión Pública no Capitalizable	\$0.00	\$0.00
<b>Total de Gastos y Otras Pérdidas</b>	<b>\$1,555,638.14</b>	<b>\$0.00</b>
<b>Resultados del Ejercicio (Ahorro/Desahorro)</b>	<b>\$2,525,814.22</b>	<b>\$0.00</b>

Bajo protesta de decir verdad declaramos que los Estados Financieros y sus Notas son razonablemente correctos y responsabilidad del emisor




  
C. JAVIER CASTILLO VIVEROS  
PRESIDENTE MUNICIPAL




  
CP. JUAN ISAAC RIOS VAZQUEZ  
TESORERO MUNICIPAL



  
C. MARIA GRISELDA MORA FERNANDEZ  
SINDICA



  
C. CRISTINA VIVEROS MONTERO  
REGIDORA SEGUNDA

