

Alto Lincero de Gutiérrez Barrón
Estado de Flujos de Efectivo
Del 1 de enero al 28 de febrero de 2018

Concepto	2018		2017	
	2018	2017	2018	2017
Flujos de Efectivo de las Actividades de Inversión				
Origen	\$15,389,730.84		\$0.00	\$0.00
Bienes Inmuebles, Infraestructura y Construcciones en Proceso	\$1,443,636.93		\$0.00	\$0.00
Bienes Muebles	\$7,540.00		\$0.00	\$0.00
Otros Orígenes de Inversión	\$263,783.48		\$0.00	\$0.00
Aplicación	\$2,570.42		\$1,389,477.01	
Bienes Inmuebles, Infraestructura y Construcciones en Proceso	\$40,882.62		\$0.00	\$0.00
Bienes Muebles	\$0.00		\$147,735.03	
Otras Aplicaciones de Inversión	\$29,895.32		\$1,221,741.88	
Flujos Netos de Efectivo por Actividades de Inversión	\$13,095,538.07		-\$1,389,477.01	
Flujo de Efectivo de las Actividades de Financiamiento				
Origen	\$222,014.00		\$89,386.77	
Endeudamiento Neto	\$0.00		\$0.00	
Interno	\$0.00		\$0.00	
Externo	\$5,793,381.95		\$0.00	
Otros Orígenes de Financiamiento	\$2,921,679.02		\$89,386.77	
Aplicación	\$783,026.93		\$219,690.52	
Servicios de la Deuda	\$1,580,580.10		\$0.00	
Interno	\$0.00		\$0.00	
Externo	\$0.00		\$0.00	
Aplicación	\$0.00		\$0.00	
Servicios de la Deuda	\$0.00		\$219,690.52	
Subvenciones	\$0.00		\$0.00	
Interno	\$0.00		\$0.00	
Externo	\$0.00		\$0.00	
Aplicación	\$0.00		\$0.00	
Servicios de la Deuda	\$0.00		\$0.00	


Alto Lucero de Guirárraz Barrrios
Estado de Flujos de Efectivo
Del 1 de enero al 28 de febrero de 2018

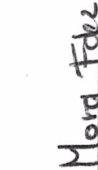
udas Sociales	\$281,759.20			
nsiones y Jubilaciones	\$0.00			
ferencias a Fideicomisos, Mandatos y Contratos Antilogos		Externo		\$0.00
rencias a la Seguridad Social	\$0.00	Otras Aplicaciones de Financiamiento		\$0.00
os	\$0.00	Flujos Netos de Efectivo por Actividades de Financiamiento		-\$130,203.75
rencias al Exterior	\$0.00			
rticipaciones	\$0.00	Incremento/Disminución Neta en el Efectivo y Equivalentes al Efectivo		\$8,076,668.13
ortaciones	\$0.00			
nvenitos	\$54,309.76	Efectivo y Equivalentes al Ejercicio al Inicio del Ejercicio		\$206,605.99
is de la Deuda Pública	\$162,027.94			
nes de la Deuda Pública	\$0.00			
de la Deuda Pública	\$0.00			
sto por Coberturas	\$0.00	Efectivo y Equivalentes al Ejercicio al final del Ejercicio		\$8,283,274.12
oyos Financieros	\$0.00			
iones, Depreciaciones, Deteriores, Obsolescencia y Amortizaciones	\$0.00			
nes	\$0.00			
ión de Inventarios	\$0.00			
o por Insuficiencia de Estimaciones por Pérdida o Deterioro u Obsolescencia	\$0.00			
o por Insuficiencia de Provisiones	\$0.00			
os Usos	\$0.00			
ersión Pública no Capitalizable	\$0.00			
Netos de Efectivo por Actividades de Operación	\$9,576,348.89			

protesta de decir verdad declaramos que los Estados Financieros y sus Notas son razonablemente correctos y responsabilidad del emisor


Alto Lucero
 Ayuntamiento
 2018-2021
Javier Castillo Viveros
 PRESIDENTE MUNICIPAL



 C. JAVIER CASTILLO VIVEROS,
 PRESIDENTE MUNICIPAL


 CP. JUAN ISAAC RIOS VAZQUEZ
 TESOERO MUNICIPAL


 Ma Griselda Mora Fernandez
 C. MARIA GRISELDA MORA FERNANDEZ
 SINDICA


 C. CRISTINA VIVEROS MONTERO
 REGIDORA SEGUNDA


Alto Lucero
 AYUNTAMIENTO MUNICIPAL
 2018 - 2021
Cristina Viveros Montero
 REGIDORA SEGUNDA


Alto Lucero
 Ayuntamiento
 2018-2021
Maria Griselda Mora Fernandez
 SINDICA UNICA